

法務部矯正署澎湖監獄

受刑人統計分析

中華民國115年3月份

法務部矯正署澎湖監獄
統計室編製

法務部矯正署澎湖監獄

收容現況及特性

矯正機關並不如外界想像中的神秘，其主要功能為維護人權保障、社會安全與國家形象；不僅對收容人施以消極的隔離監禁，以防衛社會，保障大眾；更重要的是積極對收容人進行矯正及教誨，使他們改過向善，復歸社會，不再犯罪，成為有用的人。

一、收容對象:本監收容對象包含受刑人、刑事被告及收容少年，臚陳如下：

(一) 受刑人部分：本監以收容重刑及普通犯為原則，兼收臺灣澎湖地方檢察署檢察官指揮執行之受刑人。

(二) 刑事被告及收容少年部分：本監兼辦看守所、少年觀護所業務，收容臺灣澎湖地方法院羈押之刑事被告及關於少年之收容及少年刑事案件審理中少年之羈押為原則。

(三) 附設成年觀察勒戒處所及少年觀察勒戒處所：收容受觀察勒戒處分之成年人及受觀察勒戒處分之少年。

二、核定收容額：1,637人。



二、收容特色

(一)超額收容狀況分析

115年3月底在監收容人人數為1,271人（含受刑人1,245人、被告及被管收人19人、成年受觀察勒戒人7人、收容少年0人、少年受觀察勒戒人0人），其中收容人核定容額為1,637人，超收人數為0人，超收比率為0%。

表1 法務部矯正署澎湖監獄各類收容人數

單位：人

項目別	110年底	111年底	112年底	113年底	114年底	115年3月底
總收容人數	1,157	1,062	1,009	957	1,205	1,271
受刑人	1,149	1,054	1,002	948	1,184	1,245
被告及被管收人	5	5	1	8	15	19
成年受觀察勒戒人	3	3	6	1	6	7
收容少年	-	-	-	-	-	-
少年受觀察勒戒人	-	-	-	-	-	-

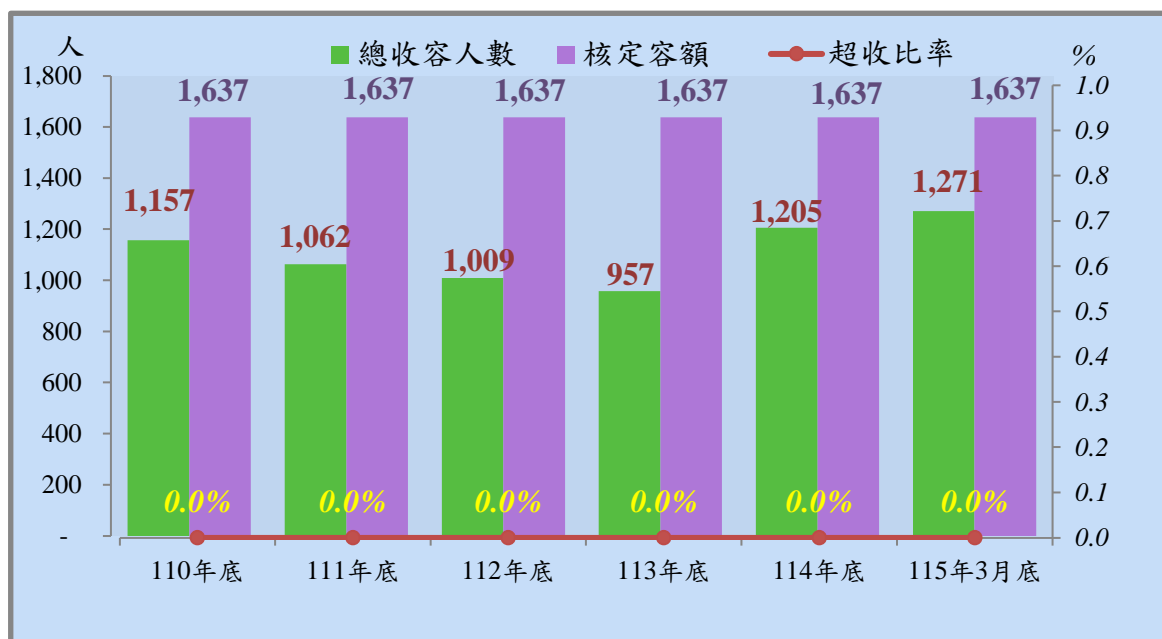
註：110、113、115年3月底受刑人中各有1、1、3人為乙種指揮書入監係暫時收容，後表不計入。

表2 法務部矯正署澎湖監獄收容人超額收容狀況

單位：人、%

項目別	110年底	111年底	112年底	113年底	114年底	115年3月底
總收容人數	1,157	1,062	1,009	957	1,205	1,271
核定容額	1,637	1,637	1,637	1,637	1,637	1,637
超收人數	-	-	-	-	-	-
超收比率	-	-	-	-	-	-

圖1 法務部矯正署澎湖監獄收容人超額收容狀況



(二)新入監受刑人罪名

115年1-3月新入監受刑人人數為37人，其中罪名以洗錢防制法8人占21.6%最多；其次為公共危險罪7人占18.9%；第三為竊盜罪4人占10.8%，三者合計為19人，占51.3%。

表3 法務部矯正署澎湖監獄新入監受刑人主要罪名

單位：人、%

罪名別	110年	111年	112年	113年	114年	115年 1-3月	百分比 (%)
	總計	122	85	112	123	108	37
公共危險罪	37	32	33	47	18	7	18.9
偽造文書印文罪	1	3	-	-	-	-	-
妨害性自主罪	6	4	4	-	4	-	-
傷害罪	6	5	4	7	3	1	2.7
竊盜罪	16	5	11	11	13	4	10.8
侵占罪	2	1	-	2	5	1	2.7
詐欺罪	6	2	8	7	7	3	8.1
洗錢防制法	1	4	4	10	15	8	21.6
槍砲彈藥刀械管制條例	14	7	6	9	7	2	5.4
毒品罪	17	12	17	17	21	3	8.1
其他罪名	16	10	25	13	15	8	21.6

說明：毒品罪人數含毒品危害防制條例、肅清煙毒條例及麻醉藥品管理條例人數，以下同。

註：本表百分比係由Excel之演算程式演算而得。

圖2 法務部矯正署澎湖監獄新入監受刑人主要罪名

115年1-3月



(三)實際出獄受刑人罪名

115年1-3月出監受刑人人數為113人，其中罪名以毒品罪者61人，占54.0%最多；其次為公共危險罪者15人，占13.3%；第三為洗錢防制法者10人，占8.8%，三者合計為86人，占76.1%。

表4 法務部矯正署澎湖監獄實際出獄受刑人主要罪名

單位：人、%

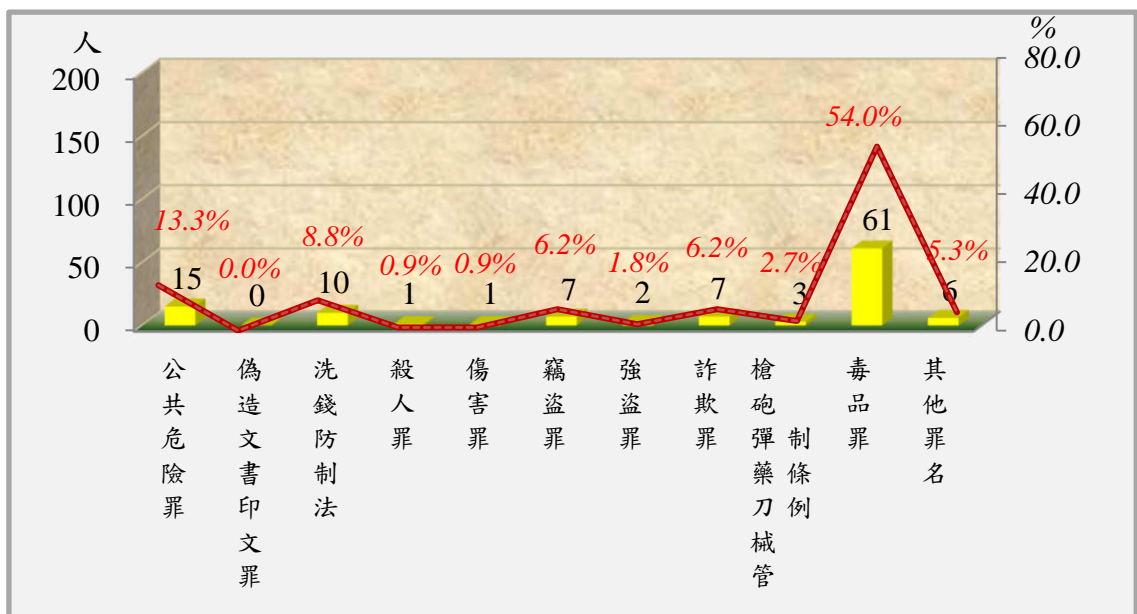
罪名別	110年	111年	112年	113年	114年	115年 1-3月	百分比(%)
	總計	362	268	257	324	329	
公共危險罪	29	36	37	70	40	15	13.3
偽造文書印文罪	1	2	1	-	1	-	-
洗錢防制法	-	3	3	10	22	10	8.8
殺人罪	2	2	1	1	2	1	0.9
傷害罪	6	7	3	5	7	1	0.9
竊盜罪	20	13	16	30	26	7	6.2
強盜罪	8	4	3	3	7	2	1.8
詐欺罪	4	1	6	16	35	7	6.2
槍砲彈藥刀械管制條例	17	16	10	16	15	3	2.7
毒品罪	255	170	156	157	144	61	54.0
其他罪名	20	14	21	16	30	6	5.3

說明：毒品罪人數含毒品危害防制條例、肅清煙毒條例及麻醉藥品管理條例人數，以下同。

註：本表百分比係由Execl之演算程式演算而得。

圖3 法務部矯正署澎湖監獄實際出獄受刑人主要罪名

115年1-3月



(四)在監受刑人罪名

115年3月底在監受刑人人數為1,242人，其中罪名以毒品罪者711人，占57.2%最多；其次為詐欺罪者190人，占15.3%；第三為竊盜罪者78人，占6.3%，三者合計為979人，占78.8%。

表5 法務部矯正署澎湖監獄在監受刑人主要罪名

單位：人、%

罪名別	110年	111年	112年	113年	114年	115年3	百分比(%)
	底	底	底	底	底	月底	
總計	1,148	1,054	1,002	947	1,184	1,242	100.0
公共危險罪	32	36	57	38	48	39	3.1
強盜罪	31	30	25	25	30	35	2.8
竊盜罪	43	45	55	53	75	78	6.3
殺人罪	15	15	13	15	22	24	1.9
槍砲彈藥刀械管制條例	29	27	25	21	33	43	3.5
搶奪罪	5	5	5	3	4	4	0.3
傷害罪	9	8	8	9	12	13	1.0
詐欺罪	6	26	39	73	168	190	15.3
洗錢防制法	-	1	-	5	27	25	2.0
毒品罪	959	834	748	668	693	711	57.2
其他罪名	19	27	27	37	72	80	6.4

說明：毒品罪人數含毒品危害防制條例、肅清煙毒條例及麻醉藥品管理條例人數，以下同。

註：本表百分比係由Execl之演算程式演算而得。

圖4 法務部矯正署澎湖監獄在監受刑人主要罪名

115年3月底



(五)在監受刑人年齡

115年3月底在監受刑人人數為1,242人，其中年齡以40-50歲未滿者317人，占25.5%最多；其次為30-40歲未滿者295人，占23.8%；第三為50-60歲未滿者242人，占19.5%，三者合計為854人，占68.8%。

表6 法務部矯正署澎湖監獄在監受刑人年齡

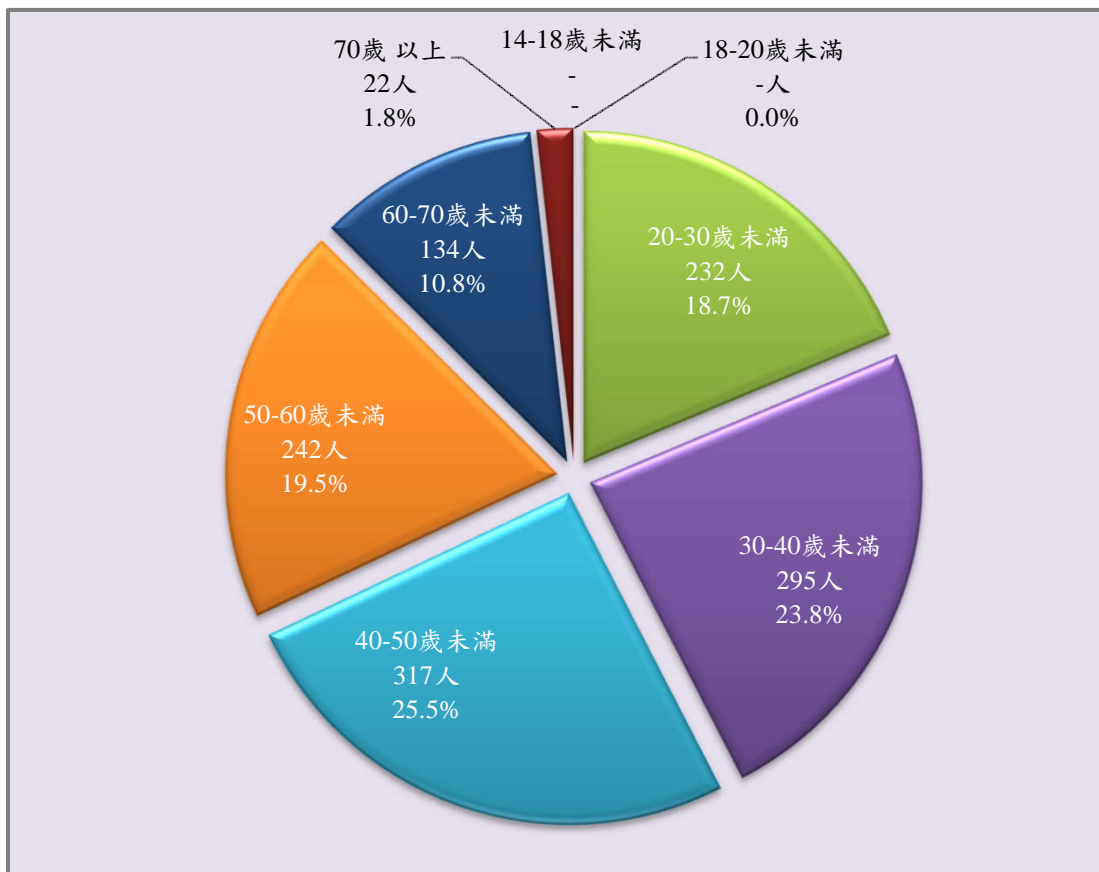
單位：人、%

年月別	總計	14-18歲未滿	18-20歲未滿	20-30歲未滿	30-40歲未滿	40-50歲未滿	50-60歲未滿	60-70歲未滿	70歲以上
110年底	1,148	-	-	61	179	448	311	134	15
111年底	1,054	-	-	75	179	383	277	126	14
112年底	1,002	-	-	82	168	339	259	138	16
113年底	947	-	1	120	165	278	233	128	22
114年底	1,184	-	1	218	263	312	238	134	18
115年3月底	1,242	-	-	232	295	317	242	134	22
結構比(%)	100.0	-	-	18.7	23.8	25.5	19.5	10.8	1.8

註：本表百分比係由Execl之演算程式演算而得。

圖5 法務部矯正署澎湖監獄在監受刑人年齡

115年3月底



(六)在監受刑人前科情形

115年3月底在監受刑人人數為1,242人，其中性別以男性為1,233人，占99.3%，女性為9人，占0.7%。有前科為1,026人，占82.6%；無前科為216人，占17.4%。

表7 法務部矯正署澎湖監獄在監受刑人前科情形

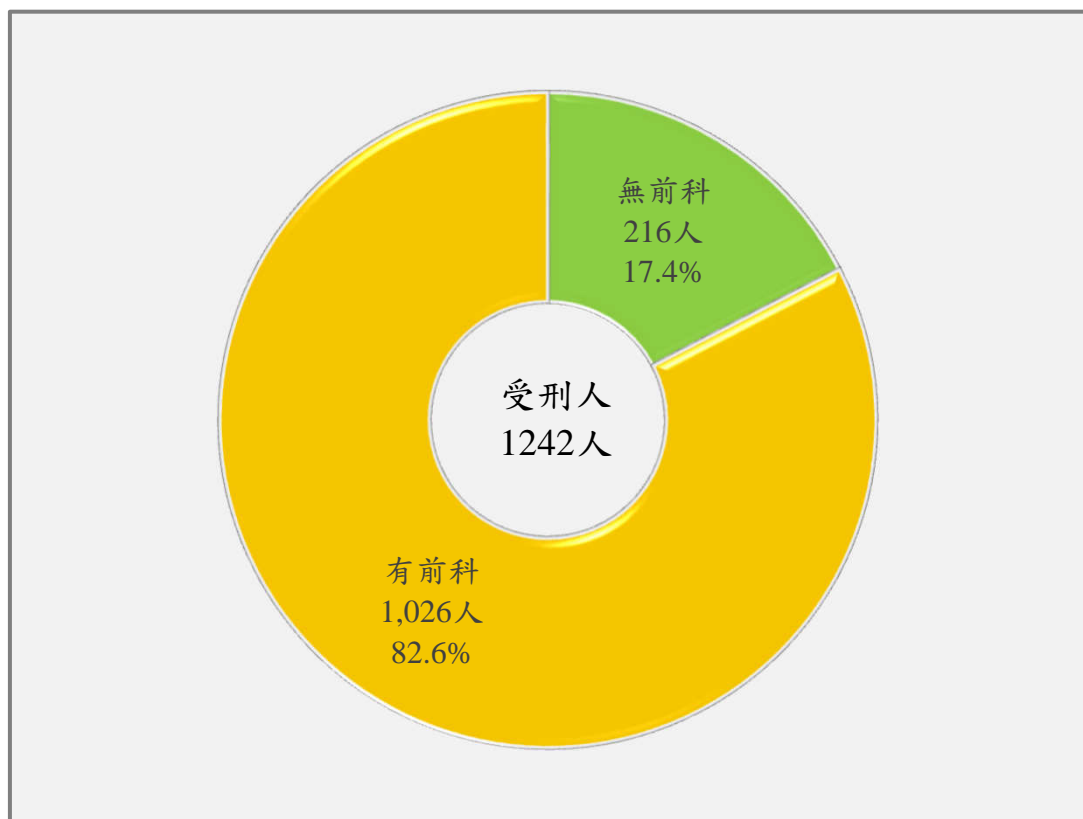
單位：人、%

年月別	總計	性別		前科情形	
		男	女	無前科	有前科
110年底	1,148	1,139	9	90	1,058
111年底	1,054	1,045	9	101	953
112年底	1,002	994	8	83	919
113年底	947	938	9	113	834
114年底	1,184	1,178	6	207	977
115年3月底	1,242	1,233	9	216	1,026
結構比(%)	100.0	99.3	0.7	17.4	82.6

註：本表百分比係由Execl之演算程式演算而得。

圖6 法務部矯正署澎湖監獄在監受刑人前科情形

115年3月底



(七)在監受刑人應執行刑刑名

115年3月底在監受刑人人數為1,242人，其中應執行刑刑名以逾十五年者340人，占27.4%為最高；三年以上五年未滿者183人，占14.7%次之；一年以上三年未滿者168人，占13.5%再次之，三者合計為691人，占55.6%。若以10年以上作統計（含無期徒刑者），則合計為527人，占42.5%。

表8 法務部矯正署澎湖監獄在監受刑人應執行刑刑名

單位：人、%

刑名別		110年底	111年底	112年底	113年底	114年底	115年3月底	百分比(%)
總計		1,148	1,054	1,002	947	1,184	1,242	100.0
死刑		-	-	-	-	-	-	-
無期徒刑		67	58	53	48	42	43	3.5
有期徒刑	六月以下	12	5	15	17	32	25	2.0
	逾六月一年未滿	12	17	15	14	30	26	2.1
	一年以上三年未滿	23	56	98	106	174	168	13.5
	三年以上五年未滿	27	48	62	114	181	183	14.7
	五年以上七年未滿	90	102	104	87	116	145	11.7
	七年以上十年未滿	153	150	121	115	152	162	13.0
	十年以上十五年以下	196	146	124	97	109	144	11.6
刑逾十五年	559	471	407	348	342	340	27.4	
拘役		3	-	2	-	2	3	0.2
罰金(易服勞役)		6	1	1	1	4	3	0.2

註：本表百分比係由Excel之演算程式演算而得。

圖7 法務部矯正署澎湖監獄在監受刑人應執行刑刑名

115年3月底

