

# 法務部矯正署澎湖監獄

## 受刑人統計分析

中華民國114年12月份

法務部矯正署澎湖監獄  
統計室編製

# 法務部矯正署澎湖監獄

## 收容現況及特性

矯正機關並不如外界想像中的神秘，其主要功能為維護人權保障、社會安全與國家形象；不僅對收容人施以消極的隔離監禁，以防衛社會，保障大眾；更重要的是積極對收容人進行矯正及教誨，使他們改過向善，復歸社會，不再犯罪，成為有用的人。

一、收容對象:本監收容對象包含受刑人、刑事被告及收容少年，臚陳如下：

(一) 受刑人部分：本監以收容重刑及普通犯為原則，兼收臺灣澎湖地方檢察署檢察官指揮執行之受刑人。

(二) 刑事被告及收容少年部分：本監兼辦看守所、少年觀護所業務，收容臺灣澎湖地方法院羈押之刑事被告及關於少年之收容及少年刑事案件審理中少年之羈押為原則。

(三) 附設成年觀察勒戒處所及少年觀察勒戒處所：收容受觀察勒戒處分之成年人及受觀察勒戒處分之少年。

二、核定收容額：1,637人。



## 二、收容特色

### (一)超額收容狀況分析

114年底在監收容人人數為1,205人（含受刑人1,184人、被告及被管收人15人、成年受觀察勒戒人6人、收容少年0人、少年受觀察勒戒人0人），其中收容人核定容額為1,637人，超收人數為0人，超收比率為0%。

**表1 法務部矯正署澎湖監獄各類收容人數**

單位：人

項目別	109年底	110年底	111年底	112年底	113年底	114年底
總收容人數	1,356	1,157	1,062	1,009	957	1,205
受刑人	1,338	1,149	1,054	1,002	948	1,184
被告及被管收人	16	5	5	1	8	15
成年受觀察勒戒人	2	3	3	6	1	6
收容少年	-	-	-	-	-	-
少年受觀察勒戒人	-	-	-	-	-	-

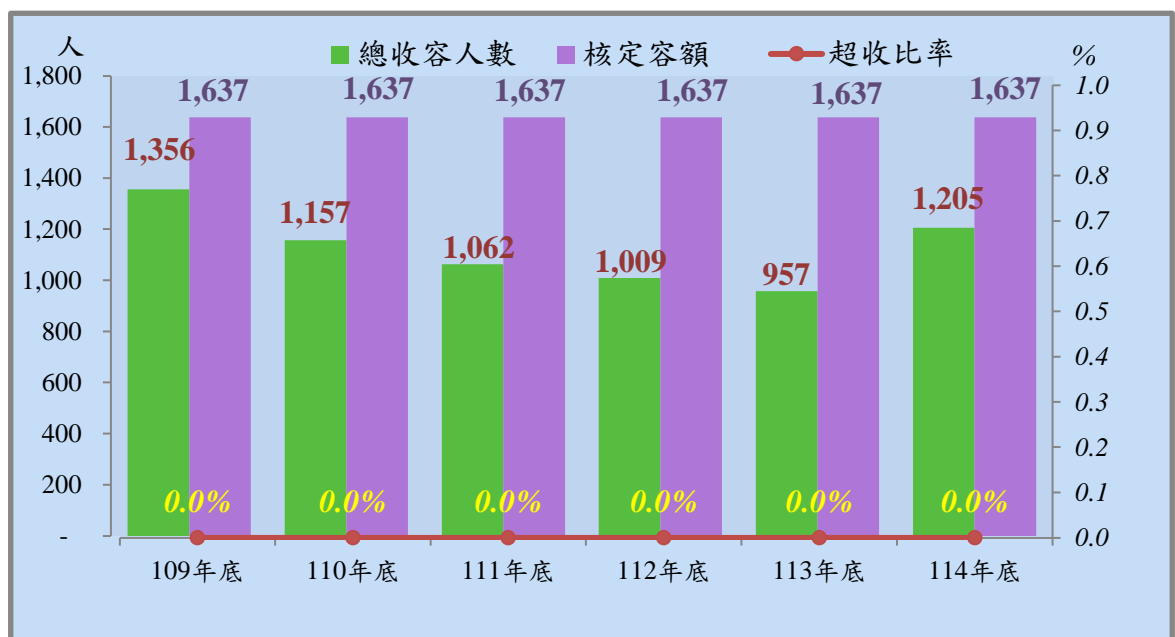
註：109、110、113年底受刑人中各有1人為乙種指揮書入監係暫時收容，後表不計入

**表2 法務部矯正署澎湖監獄收容人超額收容狀況**

單位：人、%

項目別	109年底	110年底	111年底	112年底	113年底	114年底
總收容人數	1,356	1,157	1,062	1,009	957	1,205
核定容額	1,637	1,637	1,637	1,637	1,637	1,637
超收人數	-	-	-	-	-	-
超收比率	-	-	-	-	-	-

**圖1 法務部矯正署澎湖監獄收容人超額收容狀況**



## (二)新入監受刑人罪名

114年新入監受刑人人數為108人，其中罪名以毒品罪21人占19.4%最多；其次為公共危險罪18人占16.7%；第三為洗錢防制法15人占13.9%，三者合計為54人，占50.0%。

**表3 法務部矯正署澎湖監獄新入監受刑人主要罪名**

單位：人、%

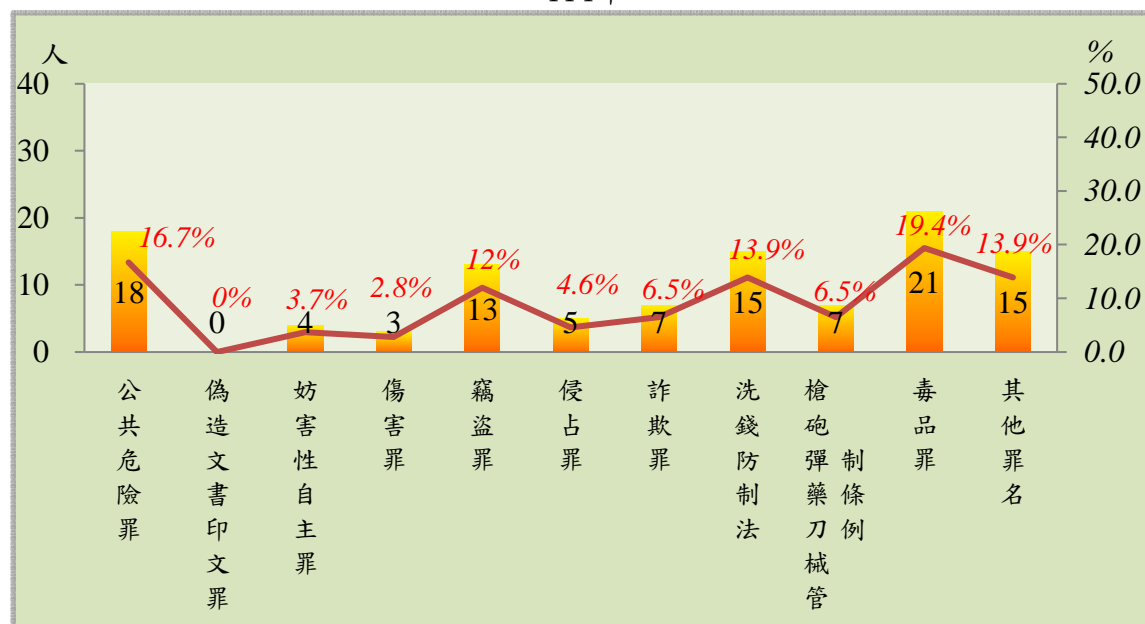
罪名別	109年	110年	111年	112年	113年	114年	百分比 (%)
總計	98	122	85	112	123	108	100.0
公共危險罪	34	37	32	33	47	18	16.7
偽造文書印文罪	-	1	3	-	-	-	-
妨害性自主罪	9	6	4	4	-	4	3.7
傷害罪	1	6	5	4	7	3	2.8
竊盜罪	8	16	5	11	11	13	12.0
侵占罪	3	2	1	-	2	5	4.6
詐欺罪	5	6	2	8	7	7	6.5
洗錢防制法	-	1	4	4	10	15	13.9
槍砲彈藥刀械管制條例	11	14	7	6	9	7	6.5
毒品罪	16	17	12	17	17	21	19.4
其他罪名	11	16	10	25	13	15	13.9

說明：毒品罪人數含毒品危害防制條例、肅清煙毒條例及麻醉藥品管理條例人數，以下同。

註：本表百分比係由Excel之演算程式演算而得。

**圖2 法務部矯正署澎湖監獄新入監受刑人主要罪名**

114年



(三)實際出獄受刑人罪名

114年出監受刑人人數為329人，其中罪名以毒品罪者144人，占43.8%最多；其次為公共危險罪者40人，占12.2%；第三為詐欺罪者35人，占10.6%，三者合計為219人，占66.6%。

表4 法務部矯正署澎湖監獄實際出獄受刑人主要罪名

單位：人、%

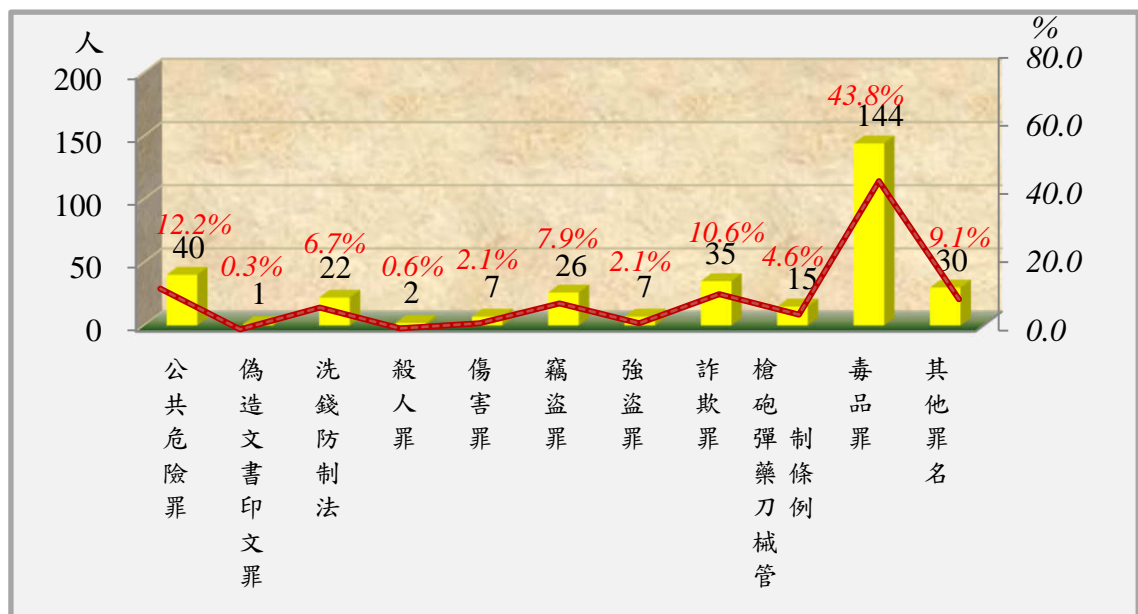
罪名別	109年	110年	111年	112年	113年	114年	百分比(%)
總計	367	362	268	257	324	329	100.0
公共危險罪	31	29	36	37	70	40	12.2
偽造文書印文罪	-	1	2	1	-	1	0.3
洗錢防制法	-	-	3	3	10	22	6.7
殺人罪	3	2	2	1	1	2	0.6
傷害罪	-	6	7	3	5	7	2.1
竊盜罪	14	20	13	16	30	26	7.9
強盜罪	11	8	4	3	3	7	2.1
詐欺罪	6	4	1	6	16	35	10.6
槍砲彈藥刀械管制條例	16	17	16	10	16	15	4.6
毒品罪	266	255	170	156	157	144	43.8
其他罪名	20	20	14	21	16	30	9.1

說明：毒品罪人數含毒品危害防制條例、肅清煙毒條例及麻醉藥品管理條例人數，以下同。

註：本表百分比係由Execl之演算程式演算而得。

圖3 法務部矯正署澎湖監獄實際出獄受刑人主要罪名

114年



#### (四)在監受刑人罪名

114年底在監受刑人人數為1,184人，其中罪名以毒品罪者693人，占58.5%最多；其次為詐欺罪者168人，占14.2%；第三為竊盜罪者75人，占6.3%，三者合計為936人，占79.0%。

**表5 法務部矯正署澎湖監獄在監受刑人主要罪名**

單位：人、%

罪名別	109年底	110年底	111年底	112年底	113年底	114年底	百分比(%)
總計	1,337	1,148	1,054	1,002	947	1,184	100.0
公共危險罪	24	32	36	57	38	48	4.1
強盜罪	33	31	30	25	25	30	2.5
竊盜罪	38	43	45	55	53	75	6.3
殺人罪	21	15	15	13	15	22	1.9
槍砲彈藥刀械管制條例	31	29	27	25	21	33	2.8
搶奪罪	4	5	5	5	3	4	0.3
傷害罪	10	9	8	8	9	12	1.0
詐欺罪	7	6	26	39	73	168	14.2
洗錢防制法	-	-	1	-	5	27	2.3
毒品罪	1,143	959	834	748	668	693	58.5
其他罪名	26	19	27	27	37	72	6.1

說明：毒品罪人數含毒品危害防制條例、肅清煙毒條例及麻醉藥品管理條例人數，以下同。

註：本表百分比係由Execl之演算程式演算而得。

**圖4 法務部矯正署澎湖監獄在監受刑人主要罪名**

114年底



(五)在監受刑人年齡

114年底在監受刑人人數為1,184人，其中年齡以40-50歲未滿者312人，占26.4%最多；其次為30-40歲未滿者263人，占22.2%；第三為50-60歲未滿者238人，占20.1%，三者合計為813人，占68.7%。

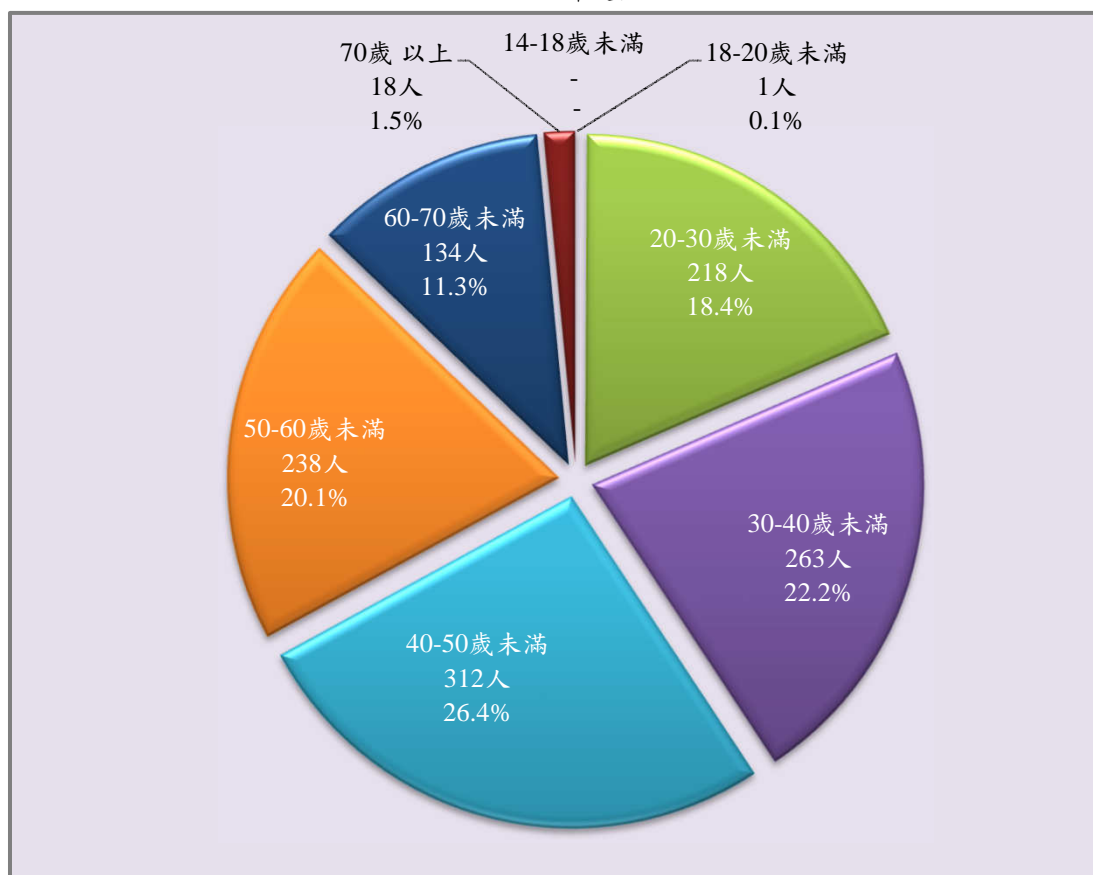
表6 法務部矯正署澎湖監獄在監受刑人年齡

單位：人、%

年月別	總計	14-18 歲未滿	18-20 歲未滿	20-30 歲未滿	30-40 歲未滿	40-50 歲未滿	50-60 歲未滿	60-70 歲未滿	70歲 以上
109年底	1,337	-	-	88	242	496	359	140	12
110年底	1,148	-	-	61	179	448	311	134	15
111年底	1,054	-	-	75	179	383	277	126	14
112年底	1,002	-	-	82	168	339	259	138	16
113年底	947	-	1	120	165	278	233	128	22
114年底	1,184	-	1	218	263	312	238	134	18
結構比(%)	100.0	-	0.1	18.4	22.2	26.4	20.1	11.3	1.5

註：本表百分比係由Execl之演算程式演算而得。

圖5 法務部矯正署澎湖監獄在監受刑人年齡  
114年底



(六)在監受刑人前科情形

114年底在監受刑人人數為1,184人，其中性別以男性為1,178人，占99.5%，女性為6人，占0.5%。有前科為977人，占82.5%；無前科為207人，占17.5%。

表7 法務部矯正署澎湖監獄在監受刑人前科情形

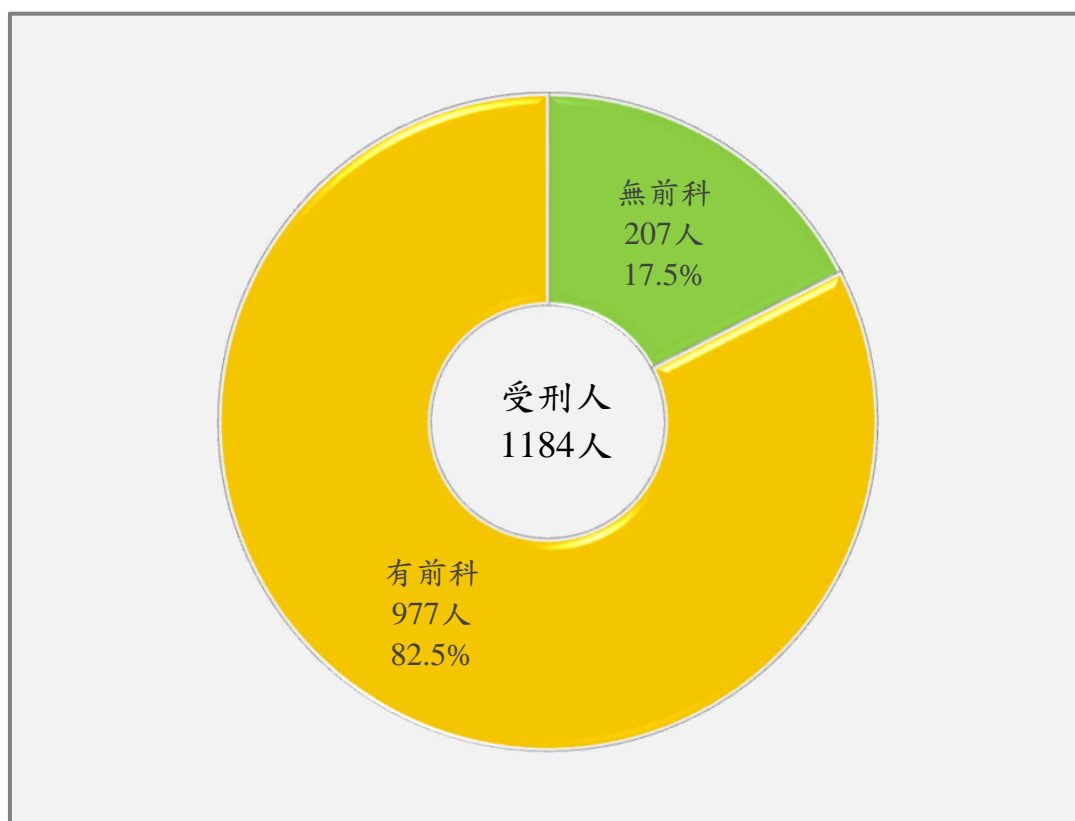
單位：人、%

年月別	總計	性別		前科情形	
		男	女	無前科	有前科
109年底	1,337	1,326	11	123	1,214
110年底	1,148	1,139	9	90	1,058
111年底	1,054	1,045	9	101	953
112年底	1,002	994	8	83	919
113年底	947	938	9	113	834
114年底	1,184	1,178	6	207	977
結構比(%)	100.0	99.5	0.5	17.5	82.5

註：本表百分比係由Execl之演算程式演算而得。

圖6 法務部矯正署澎湖監獄在監受刑人前科情形

114年底





(七)在監受刑人應執行刑刑名

114年底在監受刑人人數為1,184人，其中應執行刑刑名以逾十五年者342人，占28.9%為最高；三年以上五年未滿者181人，占15.3%次之；一年以上三年未滿者174人，占14.7%再次之，三者合計為697人，占58.9%。若以10年以上作統計（含無期徒刑者），則合計為493人，占41.6%。

**表8 法務部矯正署澎湖監獄在監受刑人應執行刑刑名**

單位：人、%

刑名別		109年底	110年底	111年底	112年底	113年底	114年底	百分比(%)
總計		1,337	1,148	1,054	1,002	947	1,184	100.0
死刑		-	-	-	-	-	-	-
無期徒刑		81	67	58	53	48	42	3.5
有期徒刑	六月以下	9	12	5	15	17	32	2.7
	逾六月一年未滿	14	12	17	15	14	30	2.5
	一年以上三年未滿	39	23	56	98	106	174	14.7
	三年以上五年未滿	50	27	48	62	114	181	15.3
	五年以上七年未滿	97	90	102	104	87	116	9.8
	七年以上十年未滿	182	153	150	121	115	152	12.8
	十年以上十五年以下	243	196	146	124	97	109	9.2
刑逾十五年		620	559	471	407	348	342	28.9
拘役		-	3	-	2	-	2	0.2
罰金（易服勞役）		2	6	1	1	1	4	0.3

註：本表百分比係由Execl之演算程式演算而得。

**圖7 法務部矯正署澎湖監獄在監受刑人應執行刑刑名**

114年底

