

法務部矯正署澎湖監獄

受刑人統計分析

中華民國112年10月份

法務部矯正署澎湖監獄
統計室編製

法務部矯正署澎湖監獄

收容現況及特性

矯正機關並不如外界想像中的神秘，其主要功能為維護人權保障、社會安全與國家形象；不僅對收容人施以消極的隔離監禁，以防衛社會，保障大眾；更重要的是積極對收容人進行矯正及教誨，使他們改過向善，復歸社會，不再犯罪，成為有用的人。

一、收容對象:本監收容對象包含受刑人、刑事被告及收容少年，臚陳如下：

- (一) 受刑人部分：本監以收容重刑及普通犯為原則，兼收臺灣澎湖地方檢察署檢察官指揮執行之受刑人。
- (二) 刑事被告及收容少年部分：本監兼辦看守所、少年觀護所業務，收容臺灣澎湖地方法院羈押之刑事被告及關於少年之收容及少年刑事案件審理中少年之羈押為原則。
- (三) 附設成年觀察勒戒處所及少年觀察勒戒處所：收容受觀察勒戒處分之成年人及受觀察勒戒處分之少年。

二、核定收容額：1,637人。



二、收容特色

(一)超額收容狀況分析

112年10月底在監收容人人數為1,005人（含受刑人1,000人、被告及被管收人4人、成年受觀察勒戒人1人、收容少年0人、少年受觀察勒戒人0人），其中收容人核定容額為1,637人，超收人數為-632人，超收比率為-38.6%。

表1 法務部矯正署澎湖監獄各類收容人數

單位：人

項目別	108年底	109年底	110年底	111年底	112年10月底
總收容人數	1,690	1,356	1,157	1,062	1,005
受刑人	1,639	1,338	1,149	1,054	1,000
被告及被管收人	44	16	5	5	4
成年受觀察勒戒人	6	2	3	3	1
收容少年	1	-	-	-	-
少年受觀察勒戒人	-	-	-	-	-

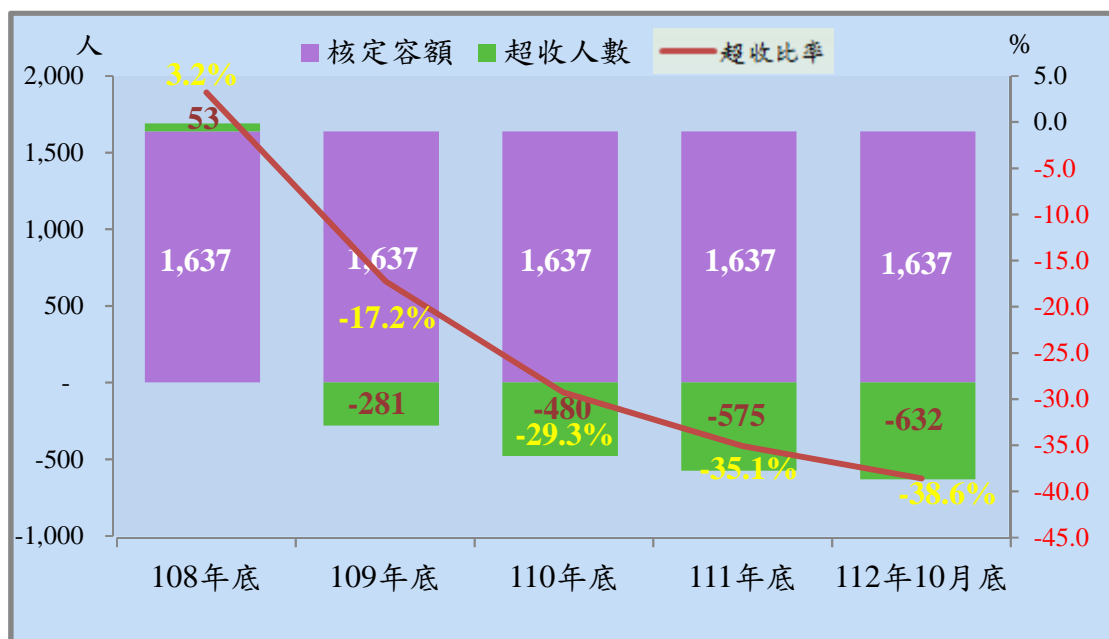
註：受刑人中有0人為乙種指揮書入監係暫時收容，後表不計入。

表2 法務部矯正署澎湖監獄收容人超額收容狀況

單位：人、%

項目別	108年底	109年底	110年底	111年底	112年10月底
總收容人數	1,690	1,356	1,157	1,062	1,005
核定容額	1,637	1,637	1,637	1,637	1,637
超收人數	53	-281	-480	-575	-632
超收比率	3.2	-17.2	-29.3	-35.1	-38.6

圖1 法務部矯正署澎湖監獄收容人超額收容狀況



(二)新入監受刑人罪名

112年1-10月新入監受刑人人數為92人，其中罪名以公共危險罪21人占22.8%最多；其次為毒品罪16人占17.4%；第三為竊盜罪8人占8.7%，三者合計為45人，占48.9%。

表3 法務部矯正署澎湖監獄新入監受刑人主要罪名

單位：人、%

罪名別	108年	109年	110年	111年	112年1-10月	百分比 (%)
總計	107	98	122	85	92	100.0
公共危險罪	26	34	37	32	21	22.8
偽造文書印文罪	-	-	1	3	-	0.0
妨害性自主罪	1	9	6	4	4	4.3
傷害罪	1	1	6	5	4	4.3
竊盜罪	12	8	16	5	8	8.7
侵占罪	1	3	2	1	-	0.0
詐欺罪	3	5	6	2	7	7.6
恐嚇取財得利罪	-	1	-	1	-	0.0
貪污治罪條例	1	1	1	-	2	2.2
槍砲彈藥刀械管制條例	16	11	14	7	5	5.4
毒品罪	27	16	17	12	16	17.4
其他罪名	19	9	16	13	25	27.2

說明：毒品罪人數含毒品危害防制條例、肅清煙毒條例及麻醉藥品管理條例人數，以下同。

註：本表百分比係由Excel之演算程式演算而得。

圖2 法務部矯正署澎湖監獄新入監受刑人主要罪名

112年1-10月



(三)實際出獄受刑人罪名

112年1-10月出監受刑人人數為207人，其中罪名以毒品罪者129人，占62.3%最多；其次為公共危險罪者29人，占14.0%；第三為竊盜罪者13人，占6.3%，三者合計為171人，占82.6%。

表4 法務部矯正署澎湖監獄實際出獄受刑人主要罪名

單位：人、%

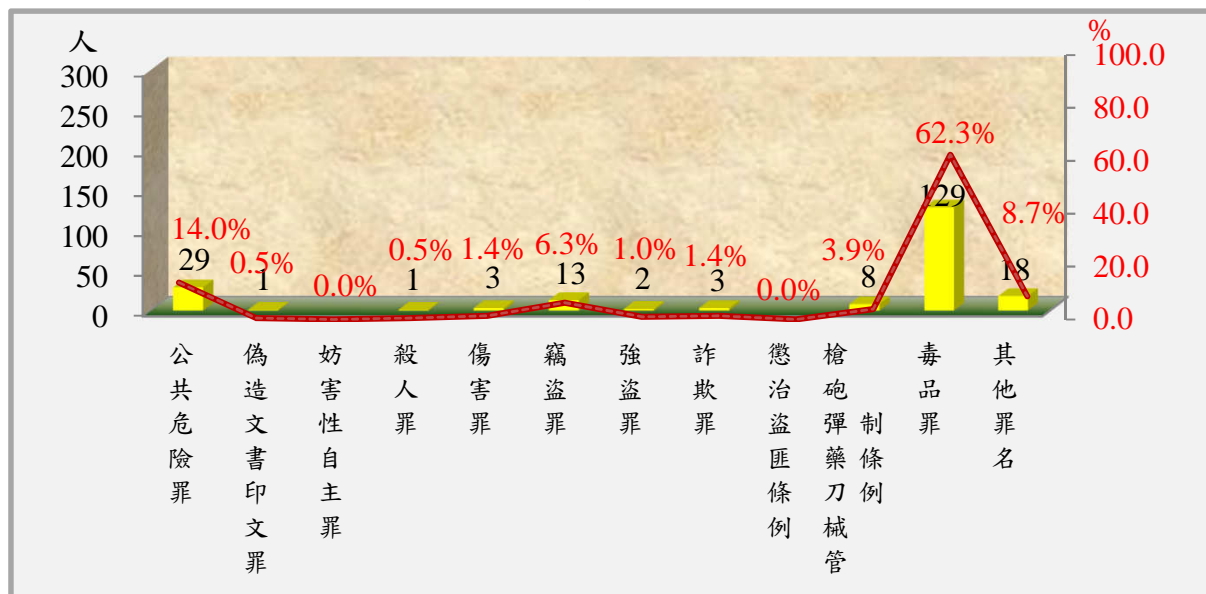
罪名別	108年	109年	110年	111年	112年1-10月	百分比(%)	
						人數	百分比
總計	331	367	362	268	207	100.0	100.0
公共危險罪	25	31	29	36	29	14.0	14.0
偽造文書印文罪	1	-	1	2	1	0.5	0.5
妨害性自主罪	-	-	-	-	-	0.0	0.0
殺人罪	5	3	2	2	1	0.5	0.5
傷害罪	-	-	6	7	3	1.4	1.4
竊盜罪	17	14	20	13	13	6.3	6.3
強盜罪	12	11	8	4	2	1.0	1.0
詐欺罪	4	6	4	1	3	1.4	1.4
懲治盜匪條例	-	1	-	-	-	0.0	0.0
槍砲彈藥刀械管制條例	21	16	17	16	8	3.9	3.9
毒品罪	229	266	255	170	129	62.3	62.3
其他罪名	17	19	20	17	18	8.7	8.7

說明：毒品罪人數含毒品危害防制條例、肅清煙毒條例及麻醉藥品管理條例人數，以下同。

註：本表百分比係由Execl之演算程式演算而得。

圖3 法務部矯正署澎湖監獄實際出獄受刑人主要罪名

112年1-10月



(四)在監受刑人罪名

112年10月底在監受刑人人數為1,000人，其中罪名以毒品罪者752人，占75.2%最多；其次為公共危險罪者53人，占5.3%；第三為竊盜罪者53人，占5.3%，三者合計為858人，占85.8%。

表5 法務部矯正署澎湖監獄在監受刑人主要罪名

單位：人、%

罪名別	108年底	109年底	110年底	111年底	112年	百分比(%)
					10月底	
總計	1,637	1,337	1,148	1,054	1,000	100.0
公共危險罪	21	24	32	36	53	5.3
強盜罪	45	33	31	30	26	2.6
竊盜罪	39	38	43	45	53	5.3
殺人罪	23	21	15	15	12	1.2
懲治盜匪條例	2	1	1	1	1	0.1
槍砲彈藥刀械管制條例	36	31	29	27	24	2.4
搶奪罪	7	4	5	5	6	0.6
傷害罪	8	10	9	8	8	0.8
詐欺罪	10	7	6	26	35	3.5
擄人勒贖罪	1	1	1	1	-	-
毒品罪	1,417	1,143	959	834	752	75.2
其他罪名	28	24	17	26	30	3.0

說明：毒品罪人數含毒品危害防制條例、肅清煙毒條例及麻醉藥品管理條例人數，以下同。

註：本表百分比係由Execl之演算程式演算而得。

圖4 法務部矯正署澎湖監獄在監受刑人主要罪名

112年10月底



(五)在監受刑人年齡

112年10月底在監受刑人人數為1,000人，其中年齡以40-50歲未滿者348人，占34.8%最多；其次為50-60歲未滿者255人，占25.5%；第三為30-40歲未滿者161人，占16.1%，三者合計為764人，占76.4%。

表6 法務部矯正署澎湖監獄在監受刑人年齡

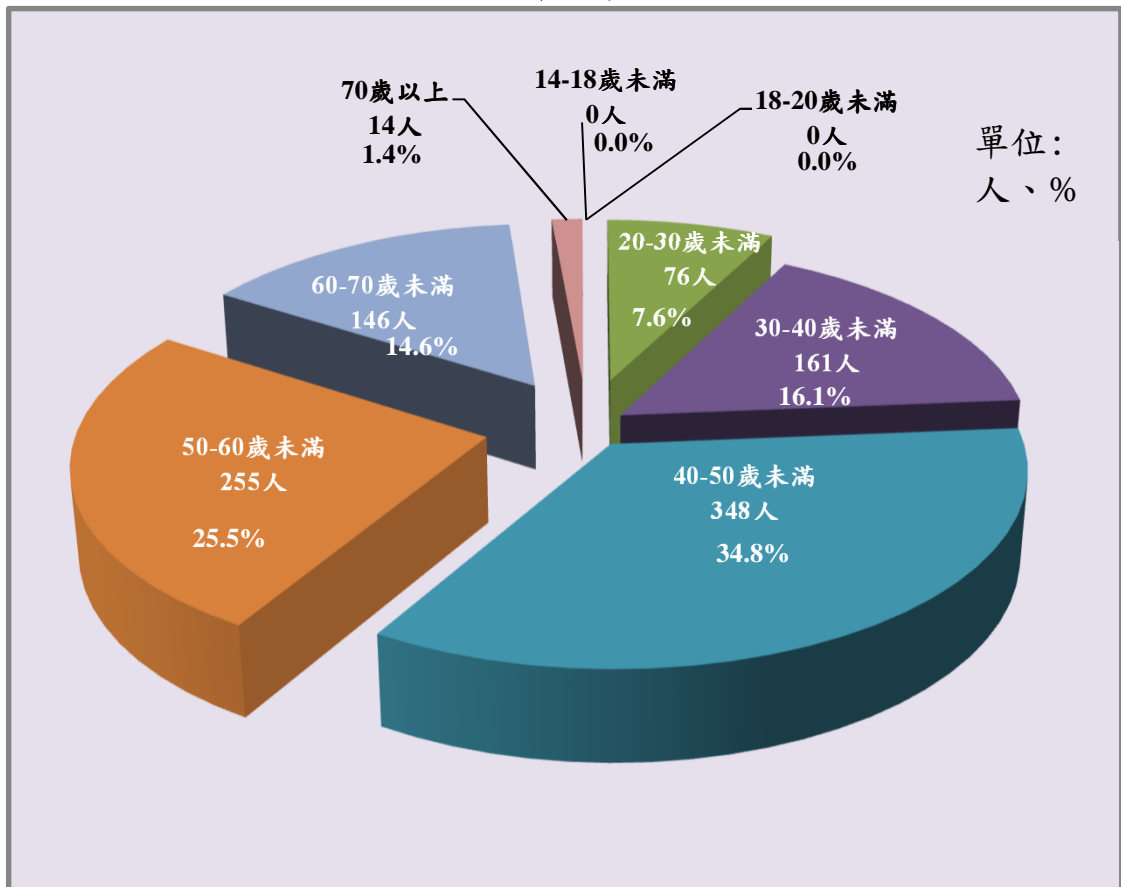
單位：人、%

年月別	總計	14-18 歲未滿	18-20 歲未滿	20-30 歲未滿	30-40 歲未滿	40-50 歲未滿	50-60 歲未滿	60-70 歲未滿	70歲 以上
108年底	1,648	-	-	107	352	601	419	148	10
109年底	1,637	-	-	88	242	496	359	140	12
110年底	1,148	-	-	61	179	448	311	134	15
111年底	1,054	-	-	75	179	383	277	126	14
112年10月底	1,000	-	-	76	161	348	255	146	14
結構比(%)	100.0	-	-	7.6	16.1	34.8	25.5	14.6	1.4

註：本表百分比係由Execl之演算程式演算而得。

圖5 法務部矯正署澎湖監獄在監受刑人年齡

112年10月底



(六)在監受刑人前科情形

112年10月底在監受刑人人數為1,000人，其中性別以男性為994人，占99.4%，女性為6人，占0.6%。有前科為915人，占91.5%；無前科為85人，占8.5%。

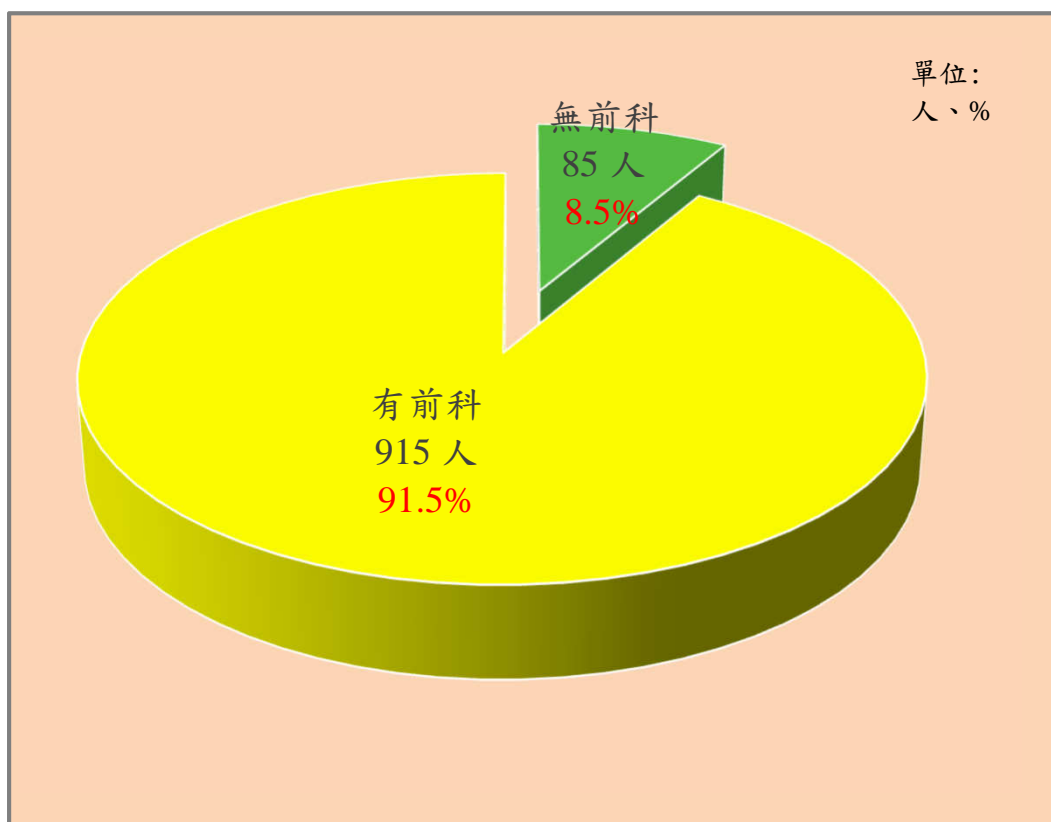
表7 法務部矯正署澎湖監獄在監受刑人前科情形

單位：人、%

年月別	總計	性別		前科情形	
		男	女	無前科	有前科
108年底	1,602	1,592	10	146	1,456
109年底	1,337	1,326	11	123	1,214
110年底	1,148	1,139	9	90	1,058
111年底	1,054	1,045	9	101	953
112年10月底	1,000	994	6	85	915
結構比(%)	100.0	99.4	0.6	8.5	91.5

註：本表百分比係由Execl之演算程式演算而得。

圖6 法務部矯正署澎湖監獄在監受刑人前科情形
112年10月底



(七)在監受刑人應執行刑刑名

112年10月底在監受刑人人數為1,000人，其中應執行刑刑名以逾十五年者416人，占41.6%為最高；十年以上十五年以下者125人，占12.5%次之；七年以上十年未滿者120人，占12.0%再次之，三者合計為661人，占66.1%。若以十年以上作統計（含無期徒刑者），則合計為594人，占59.4%。

表8 法務部矯正署澎湖監獄在監受刑人應執行刑刑名

單位：人、%

刑名別	108年底	109年底	110年底	111年底	112年10月底	百分比 (%)
總計	1,637	1,337	1,148	1,054	1,000	100.0
死刑	-	-	-	-	-	-
無期徒刑	92	81	67	58	53	5.3
有期徒刑	六月以下	13	9	12	10	1.0
	逾六月一年未滿	5	14	12	17	1.7
	一年以上三年未滿	45	39	23	56	10.8
	三年以上五年未滿	50	50	27	48	6.0
	五年以上七年未滿	116	97	90	102	9.0
	七年以上十年未滿	235	182	153	150	12.0
	十年以上十五年以下	314	243	196	146	12.5
刑逾十五年	760	620	559	471	416	41.6
拘役	1	-	3	-	-	0.0
罰金(易服勞役)	6	2	6	1	1	0.1

註：本表百分比係由Excel之演算程式演算而得。

圖7 法務部矯正署澎湖監獄在監受刑人應執行刑刑名

112年10月底

