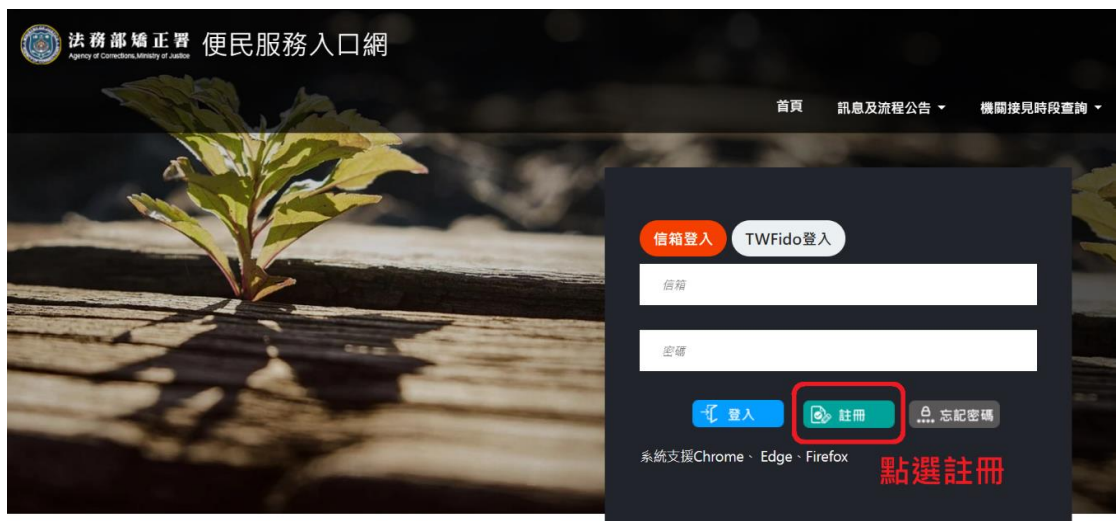


## 法務部矯正署澎湖監獄「愛在雲端~電子家庭聯絡簿申請說明」

- 一、方案說明：為發展更具多元之家庭支持方案，矯正署特研擬電子家庭聯絡簿方案，設計電子平台，使收容人入監後仍可積極參與並關懷家庭事務，並減少家屬舟車勞頓，透過電子家庭聯絡簿即時傳達關懷問候。
- 二、申請資格限制：
  - (一)收容人之配偶、直系或旁系二親等內親屬，或與其子女共居之家屬。
  - (二)少年矯正機關收容人之配偶、直系或旁系三親等內親屬。
  - (三)直轄市、縣(市)政府、里(村、鄰)長或機構人員，因家庭、社會福利方案須協助收容人或其家屬，得專案申請。前項機構包含醫療、社福、長照、安置等公、民營機構社工、督導或主責聯繫之人員。
  - (四)本方案不開放依刑事訴訟法第 105 條及少年保護事件審理細則第 19 條規定經院、檢禁止接見、通信、受授物件之情形，或因違規懲罰處分、隔離調查、隔離保護、收容於保護室、因疾病隔離執行期間之收容人使用。
- 三、申請方式：
  - (一)收容人 1 人(戶)限申請 1 個家庭聯絡簿服務，並由家屬提出線上申請之，勾選申請項目並檢具相關證明文件。
  - (二)經機關審核通過後，家屬端可進行發佈家庭聯絡簿，上傳之內容與相片需與收容人關懷問候或有助於增進家庭關係、支持。
  - (三)家屬端使用系統每 10 日 1 次，少年收容人家屬每 3 日 1 次。文字以 120 字為限，照(圖)片檔限 1 張(檔案畫質以不超過 10M 為原則，超過部分由系統自動調整)。
  - (四)家屬不依規定使用，內容經審查退件累計 3 次以上，機關得暫停收容人家屬使用權限一個月。
- 四、系統操作步驟說明(詳細影片教學可至便民服務入口網首頁下方之操作教學觀看)
  - (一)註冊帳號：
    1. 至法務部矯正署便民服務入口網(<https://service.mjac.moj.gov.tw>)點選「註冊」。



- 閱讀個資保護聲明後，依說明選擇是否勾選「本人已詳閱本網站依個人資料保護法所告知事項並清楚瞭解蒐集、處理或利用個人資料之目的及用途」，並點選「下一步」。

法務部矯正署 便民服務入口網  
個人資料蒐集告知聲明

本人已詳閱本服務入口網所公佈之個人資料保護法所告知事項，並清楚瞭解蒐集、處理或利用個人資料之目的及用途，並同意提供個人資料，以完成各項服務之申請、處理、利用之目的，且同意提供個人資料供本服務入口網使用，以完成各項服務之申請、處理、利用之目的，且同意提供個人資料供本服務入口網使用，以完成各項服務之申請、處理、利用之目的。

本人已詳閱本服務入口網所公佈之個人資料保護法所告知事項，並清楚瞭解蒐集、處理或利用個人資料之目的及用途，並同意提供個人資料，以完成各項服務之申請、處理、利用之目的，且同意提供個人資料供本服務入口網使用，以完成各項服務之申請、處理、利用之目的。

**下一步**

閱讀個人資料蒐集告知聲明後，依說明選擇是否勾選「本人已詳閱本網站依個人資料保護法所告知事項並清楚瞭解蒐集、處理或利用個人資料之目的及用途。」，並點選「下一步」。

- 填寫註冊資料後點選「註冊」。

註冊帳號

姓名 身分證

備註 生日

提醒您：備註不可重複註冊

手機 電話

提醒行動裝置必填

密碼 再次確認密碼

**註冊**

填寫註冊資料後點選「註冊」，後至個人信箱點選網址進行身分驗證

- 10 分鐘內至申請人電子郵件信箱，點選網址進行帳號驗證完成註冊。

2020年12月31日 下午 04:46

您好：

您於【便民服務入口網】註冊帳號成功，請點選下方連結進行帳號驗證。

點此網址進行驗證：<https://service.mjac.moj.gov.tw/MBLPWEB/Home/EmailVia?i=3a0510e1bf44321a8842288f0f1564119deca87930c03da582f3021d050bf670&b=10761164b1745520230>

\*此驗證信將於10分鐘後失效，失效後請重新申請

**點選網址進行身分驗證**

(二)申請服務項目：

1. 登入帳號後，至便民服務入口網首頁上方，點選「帳號與服務」→「家庭聯絡簿服務申請」



法務部矯正署便民服務入口網

2. 進入項目申請，點選收容人所在之「矯正機關」、「收容人呼號」及與「收容人關係」後，點選「查詢」鍵，確認下方顯示之申請對象資料無誤。

家庭聯絡簿服務項目申請

服務項目申請對象

基隆監獄 0609 查詢

請輸入四或六碼數字

與收容人關係 申請對象：0609黃○○

需上傳之佐證檔案

自行上傳相關檔案 授權機關調閱MyData資料

檔案可上傳尺寸合計 30 MB  
目前上傳 0 MB

身份證明文件  
請至少上傳1份文件(可上傳類型PDF、PNG、JPG、JPEG)

關係證明文件  
請至少上傳1份文件(可上傳類型PDF、PNG、JPG、JPEG)

3. 上傳相關身分證明文件及關係證明文件後，點選「送出申請」。
- ※1. 上傳文件務必清晰完整。
  - 2. 關係證明文件須能供監方判斷申請者與收容人之家屬/親屬關係。

需上傳之佐證檔案

自行上傳相關檔案 授權機關調閱MyData資料

檔案可上傳尺寸合計 30 MB  
目前上傳 0.2 MB

身份證明文件  
請至少上傳1份文件(可上傳類型PDF、PNG、JPG、JPEG)

關係證明文件  
請至少上傳1份文件(可上傳類型PDF、PNG、JPG、JPEG)

送出申請

4. 查詢申請進度：至首頁上方點選「帳號與服務」，再點選「家庭聯絡簿服務申請查詢」。

正聲 便民服務入口網

首頁 帳號與服務 訊息及流程公告 機關接見時段查詢 使用者其他功能 調查收集

修改個人資料  
服務項目申請  
服務項目狀態查詢  
家庭聯絡簿服務申請  
家庭聯絡簿服務申請查詢

家庭聯絡簿服務項目申請

家庭聯絡簿服務項目申請已送出，審核結果將寄至您信箱。

5. 如申請未通過，請點選「審核未通過」，並依對話框建議，進行相關步驟。



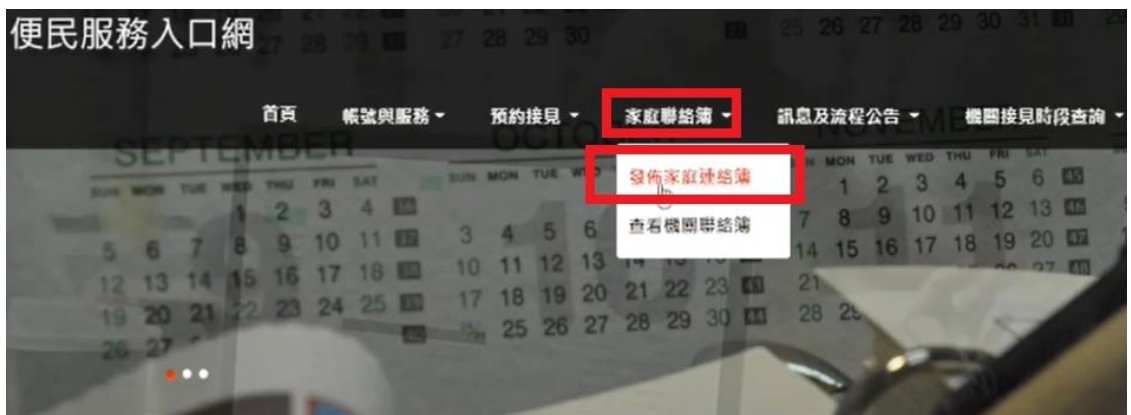
服務項目申請

矯正機關	收容人	關係	狀態	審核時間
基隆監獄	0609 黃測試	子	未審核	2021/10/27

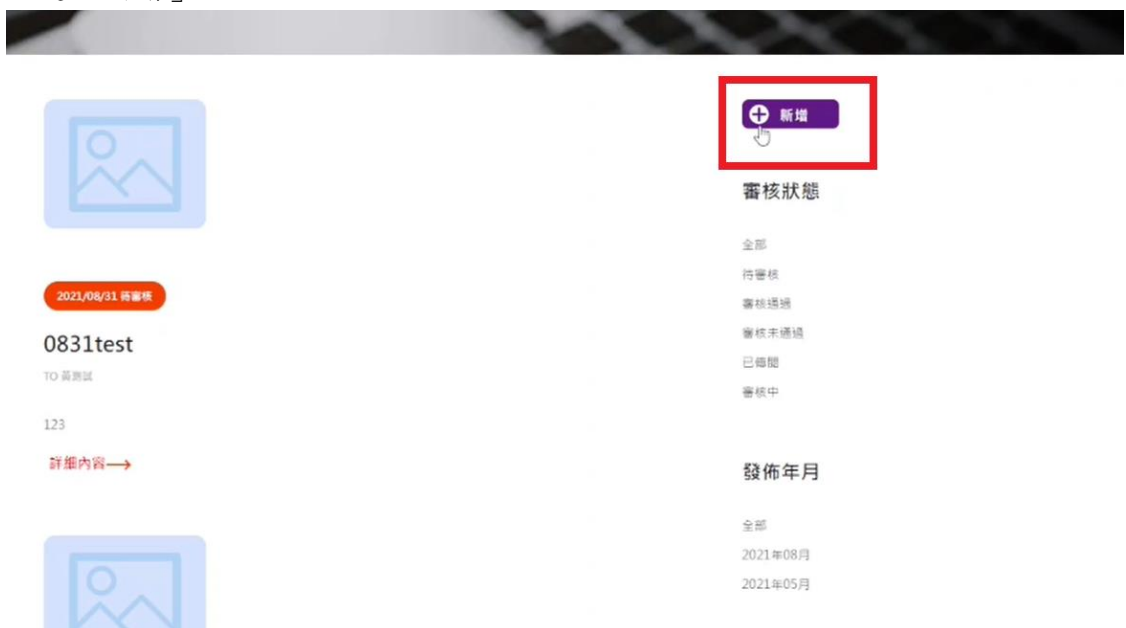
1

(三) 發佈電子聯絡簿：

1. 至首頁上方，點選「家庭聯絡簿」選項，再點選發佈家庭聯絡簿。



2. 點選「新增」



- 填入「發佈對象」、「標題」及內文，並選擇「附件上傳」之檔案後，點選「確認」。

### 發佈家庭連絡簿

基隆監獄 呼號: 0609 黃測試

妹妹生日

已輸入14字

今天妹妹生日買了一個蛋糕慶祝

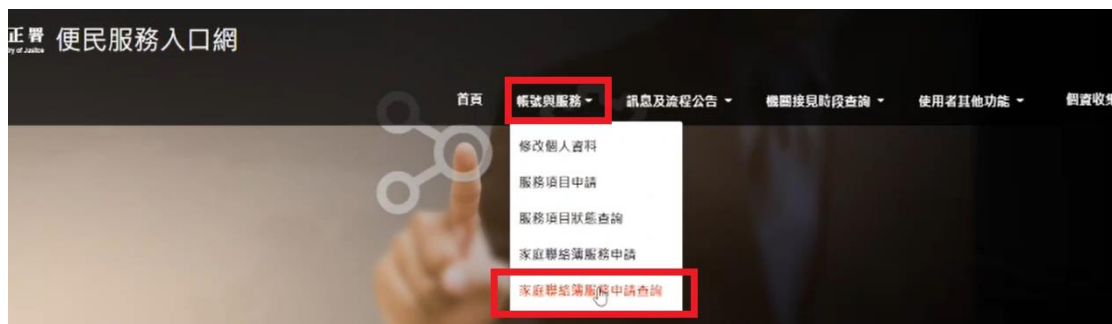
附件上傳  
附件檔案可上傳格式: PDF、JPG、JPEG、PNG, 合計限制 10 MB。

上傳檔案

刪除檔案

確認

- 發佈後，可是首頁上方「帳號與服務」中「家庭聯絡簿服務申請查詢」選項，查詢申請進度。



- 如申請未通過，請點選「審核未通過」，並依對話框建議，進行相關步驟修正。

五、聯繫窗口：教化科王教誨師，06-9211151 轉分機 1804。