

# 法務部矯正署澎湖監獄

## 受刑人統計分析

中華民國109年7月份

法務部矯正署澎湖監獄  
統計室編製

# 法務部矯正署澎湖監獄

## 收容現況及特性

矯正機關並不如外界想像中的神秘，其主要功能為維護人權保障、社會安全與國家形象；不僅對收容人施以消極的隔離監禁，以防衛社會，保障大眾；更重要的是積極對收容人進行矯正及教誨，使他們改過向善，復歸社會，不再犯罪，成為有用的人。

一、收容對象:本監收容對象包含受刑人、刑事被告及收容少年，臚陳如下：

- (一) 受刑人部分：本監為普通及重刑毒品犯專業監，以收容刑期五年以上之製造、運輸、販賣、持有及兼施用毒品之男性受刑人為原則，兼收臺灣澎湖地方檢察署檢察官指揮執行之受刑人。
- (二) 刑事被告及收容少年部分：本監兼辦看守所、少年觀護所業務，收容臺灣澎湖地方法院羈押之刑事被告及關於少年之收容及少年刑事案件審理中少年之羈押為原則。
- (三) 附設成年觀察勒戒處所及少年觀察勒戒處所：收容受觀察勒戒處分之成年人及受觀察勒戒處分之少年。

二、核定收容額：1,637人。



## 二、收容特色

### (一)超額收容狀況分析

109年7月底在監收容人人數為1,441人（含受刑人1,428人、被告及被管收人11人、成年受觀察勒戒人2人、收容少年0人、少年受觀察勒戒人0人），其中收容人核定容額為1,637人，超收人數為-196人，超收比率為-12.0%。

**表1 法務部矯正署澎湖監獄各類收容人數**

單位：人

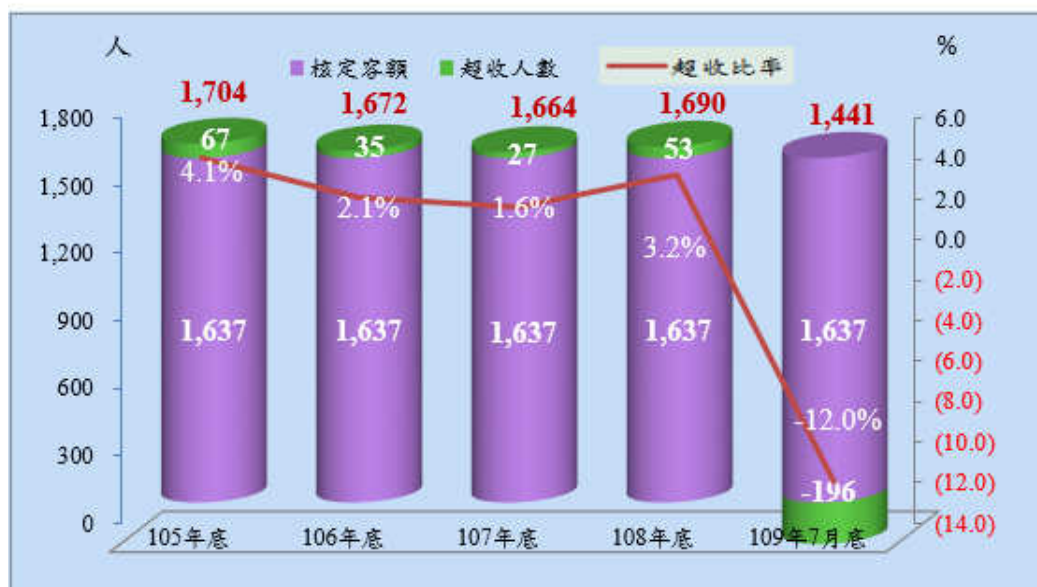
項目別	105年底	106年底	107年底	108年底	109年7月底
總收容人數	1,704	1,672	1,664	1,690	1,441
受刑人	1,689	1,663	1,648	1,639	1,428
被告及被管收人	11	7	16	44	11
成年受觀察勒戒人	4	2		6	2
收容少年	-	-	-	1	-
少年受觀察勒戒人	-	-	-	-	-

**表2 法務部矯正署澎湖監獄收容人超額收容狀況**

單位：人、%

項目別	105年底	106年底	107年底	108年底	109年7月底
總收容人數	1,704	1,672	1,664	1,690	1,441
核定容額	1,637	1,637	1,637	1,637	1,637
超收人數	67	35	27	53	-196
超收比率	4.1	2.1	1.6	3.2	-12.0

**圖1 法務部矯正署澎湖監獄收容人超額收容狀況**



(二)新入監受刑人罪名

109年截至七月底新入監受刑人人數為59人，其中罪名以公共危險罪18人占30.5%最多；其次為毒品罪12人占20.3%；第三為竊盜罪7人占11.9%，三者合計為37人，占62.7%。

表3 法務部矯正署澎湖監獄新入監受刑人主要罪名

單位：人、%

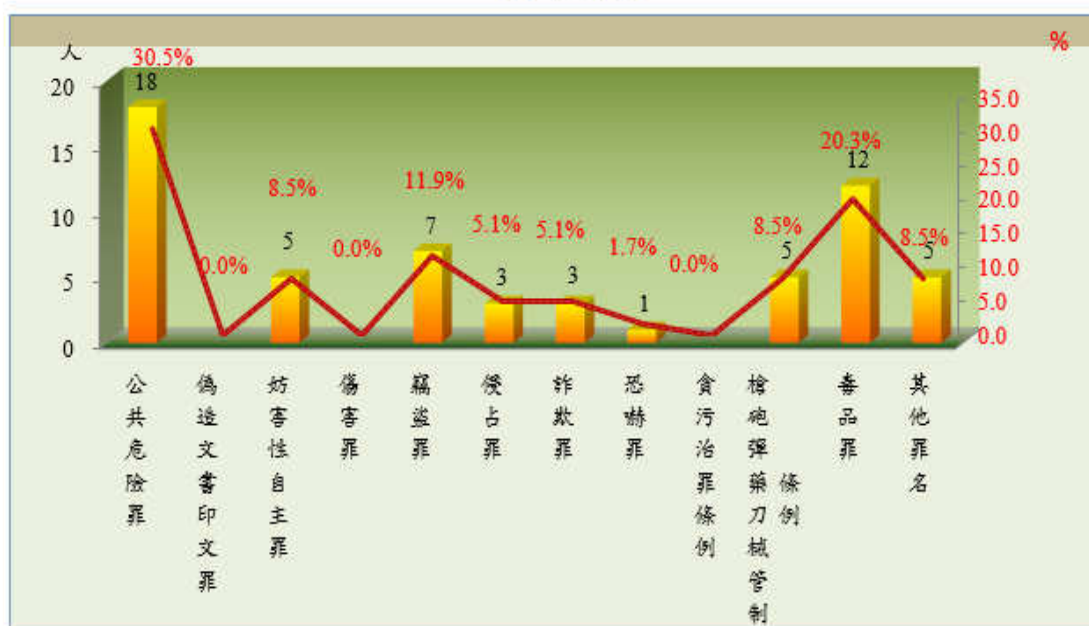
罪名別	105年	106年	107年	108年	109年1-7月	百分比 (%)
總計	102	106	97	107	59	100.0
公共危險罪	21	35	24	26	18	30.5
偽造文書印文罪	1	1	-	-	-	0.0
妨害性自主罪	1	1	1	1	5	8.5
傷害罪	3	-	5	1	-	0.0
竊盜罪	9	16	15	12	7	11.9
侵占罪	2	3	-	1	3	5.1
詐欺罪	4	5	3	3	3	5.1
恐嚇罪	-	-	1	-	1	1.7
貪污治罪條例	4	2	-	1	-	0.0
槍砲彈藥刀械管制條例	19	10	15	16	5	8.5
毒品罪	14	18	21	27	12	20.3
其他罪名	28	15	12	19	5	8.5

說明：毒品罪人數含毒品危害防制條例、肅清煙毒條例及麻醉藥品管理條例人數，以下同。

註：本表百分比係由Execl之演算程式演算而得。

圖2 法務部矯正署澎湖監獄新入監受刑人主要罪名

109年7月底



(三)實際出獄受刑人罪名

109年截至7月底出監受刑人人數為224人，其中罪名以毒品罪者161人，占71.9%最多；其次為公共危險罪者21人，占9.4%；第三為竊盜罪者12人，占5.4%，三者合計為194人，占86.7%。

表4 法務部矯正署澎湖監獄實際出獄受刑人主要罪名

單位：人、%


罪名別	105年	106年	107年	108年	109年1-7月	百分比(%)
總計	323	299	302	331	224	100.0
公共危險罪	24	27	33	25	21	9.4
偽造文書印文罪	2	-	1	1		0.0
妨害性自主罪	-	-	-		1	0.4
殺人罪	7	2	6	5	2	0.9
傷害罪	5	1	5			0.0
竊盜罪	23	20	23	17	12	5.4
強盜罪	23	14	16	12	3	1.3
詐欺罪	5	6	7	4	2	0.9
懲治盜匪條例	3	2	2		1	0.4
槍砲彈藥刀械管制條例	30	10	22	21	8	3.6
毒品罪	184	192	173	229	161	71.9
其他罪名	17	25	14	17	13	5.8

說明：毒品罪人數含毒品危害防制條例、肅清煙毒條例及麻醉藥品管理條例人數，以下同。

註：本表百分比係由Execl之演算程式演算而得。

圖3 法務部矯正署澎湖監獄實際出獄受刑人主要罪名

109年7月底



(四)在監受刑人罪名

109年7月底在監受刑人人數為1,428人，其中罪名以毒品罪者1,235人，占86.5%最多；其次為強盜罪者41人，占2.9%；第三為竊盜罪者34人，占2.4%，三者合計為1,310人，占91.8%。

表5 法務部矯正署澎湖監獄在監受刑人主要罪名

單位：人、%

罪名別	105年底	106年底	107年底	108年底	109年7月底	百分比(%)	
						人數	百分比
總計	1,689	1,663	1,648	1,637	1,428	100.0	
公共危險罪	17	27	17	21	15	1.1	
強盜罪	81	72	54	45	41	2.9	
竊盜罪	44	52	43	39	34	2.4	
殺人罪	27	29	26	23	21	1.5	
懲治盜匪條例	6	4	2	2	1	0.1	
槍砲彈藥刀械管制條例	32	38	35	36	33	2.3	
搶奪罪	5	9	8	7	4	0.3	
傷害罪	4	6	5	8	8	0.6	
詐欺罪	8	12	9	10	10	0.7	
擄人勒贖罪	2	2	1	1	1	0.1	
毒品罪	1,425	1,378	1,418	1,417	1,235	86.5	
其他罪名	38	34	30	28	25	1.5	

說明：毒品罪人數含毒品危害防制條例、肅清煙毒條例及麻醉藥品管理條例人數，以下同。

註：本表百分比係由Execl之演算程式演算而得。

圖4 法務部矯正署澎湖監獄在監受刑人主要罪名

109年7月底



(五)在監受刑人年齡

109年7月底在監受刑人人數為1,428人，其中年齡以40-50歲未滿者533人，占37.3%最多；其次為50-60歲未滿者385人，占27.0%；第三為30-40歲未滿者270人，占18.9%，三者合計為1,188人，占83.2%。

表6 法務部矯正署澎湖監獄在監受刑人年齡

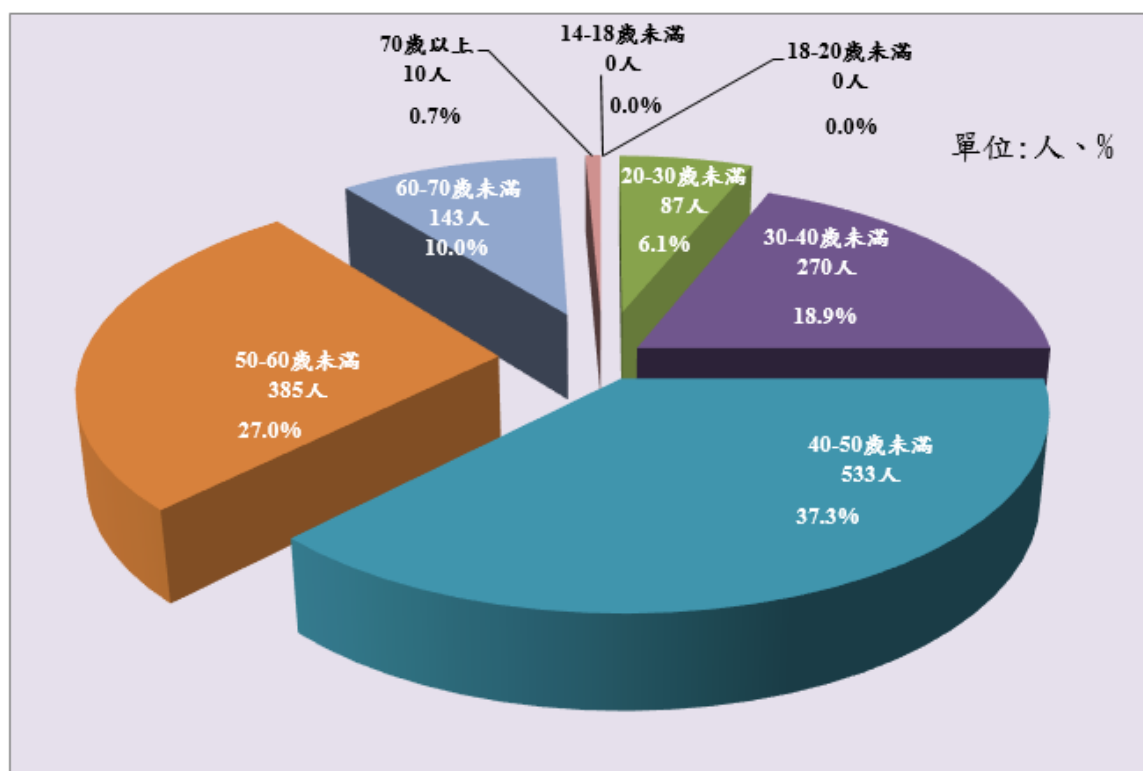
單位：人、%

年月別	總計	14-18 歲未滿	18-20 歲未滿	20-30 歲未滿	30-40 歲未滿	40-50 歲未滿	50-60 歲未滿	60-70 歲未滿	70歲以 上
105年底	1,689	-	-	127	514	589	343	109	7
106年底	1,663	-	-	121	474	589	361	113	5
107年底	1,648	-	-	112	435	586	385	125	5
108年底	1,637	-	-	107	352	601	419	148	10
109年7月底	1,428	-	-	87	270	533	385	143	10
結構比(%)	100.0	-	-	6.1	18.9	37.3	27.0	10.0	0.7

註：本表百分比係由Execl之演算程式演算而得。

圖5 法務部矯正署澎湖監獄在監受刑人年齡

109年7月底



(六)在監受刑人前科情形

109年7月底在監受刑人人數為1,428人，其中性別以男性為1,419人，占99.4%；女性9人，占0.6%。有前科者1,303人，占91.2%；無前科者125人，占8.8%。

表7 法務部矯正署澎湖監獄在監受刑人前科情形

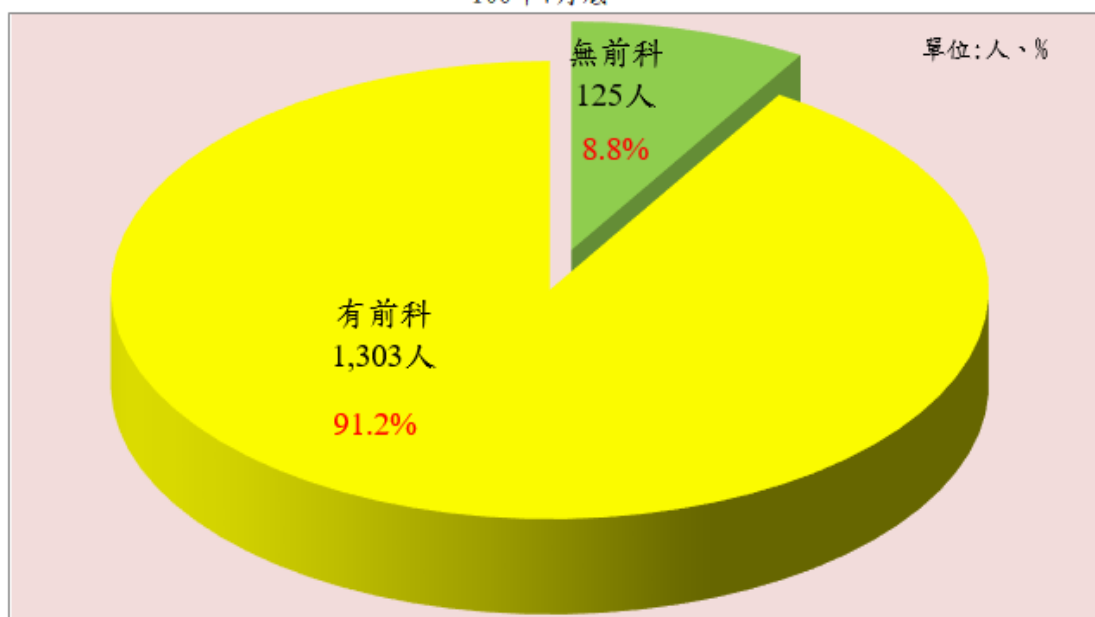
單位：人、%

年月別	總計	性別		前科情形	
		男	女	無前科	有前科
105年底	1,689	1,679	10	212	1,477
106年底	1,663	1,654	9	189	1,474
107年底	1,648	1,639	9	176	1,472
108年底	1,637	1,624	13	148	1,489
109年7月底	1,428	1,419	9	125	1,303
結構比(%)	100.0	99.4	0.6	8.8	91.2

註：本表百分比係由Execl之演算程式演算而得。

圖6 法務部矯正署澎湖監獄在監受刑人前科情形

109年7月底





(七)在監受刑人應執行刑刑名

109年7月底在監受刑人人數為1,428人，其中應執行刑刑名以逾十五年者700人，占49.0%為最高；十年以上十五年以下者279人，占19.5%次之；七年以上十年未滿者187人，占13.1%再次之，三者合計為1,166人，占81.6%。若以十年以上作統計（含無期徒刑者），則合計為1,067人，占74.7%。

表8 法務部矯正署澎湖監獄在監受刑人應執行刑刑名

單位：人、%

刑名別		105年底	106年底	107年底	108年底	109年7月底	百分比(%)
總計		1,689	1,663	1,648	1,637	1,428	100.0
死刑		-	-	-	-	-	-
無期徒刑		102	93	86	92	88	6.2
有期徒刑	六月以下	15	18	14	13	7	0.5
	逾六月一年未滿	11	8	15	5	10	0.7
	一年以上三年未滿	23	31	37	45	25	1.8
	三年以上五年未滿	26	33	51	50	40	2.8
	五年以上七年未滿	108	123	128	116	86	6.0
	七年以上十年未滿	237	246	254	235	187	13.1
	十年以上十五年以下	384	356	320	314	279	19.5
刑逾十五年	778	751	738	760	700	49.0	
拘役		-	-	2	1	-	0.0
罰金(易服勞役)		5	4	3	6	6	0.4

註：本表百分比係由Excel之演算程式演算而得。

圖7 法務部矯正署澎湖監獄在監受刑人應執行刑刑名

109年7月底

